

# ¡LAS FRONTERAS NO LIMITAN OPORTUNIDADES!

1.462.103

Personas inmigrantes viven en Chile y esto corresponde al 7,5% de la población del país.



## INTEGRACIÓN SOCIAL




Frente al crecimiento de los flujos migratorios que ha experimentado el país y en el marco de la discusión de la nueva Ley de Migración y Extranjería **LOS MIGRANTES** se encuentran en un contexto de incertidumbre afrontando nuevos desafíos y barreras estructurales en la sociedad.

### DATOS QUE NECESITAS SABER PARA INTEGRARTE AL CONTEXTO ACTUAL DE CHILE



#### EMPLEO

Para acceder a los empleos es necesario conocer los datos de ocupación y desocupación laboral de los migrantes en los últimos años.

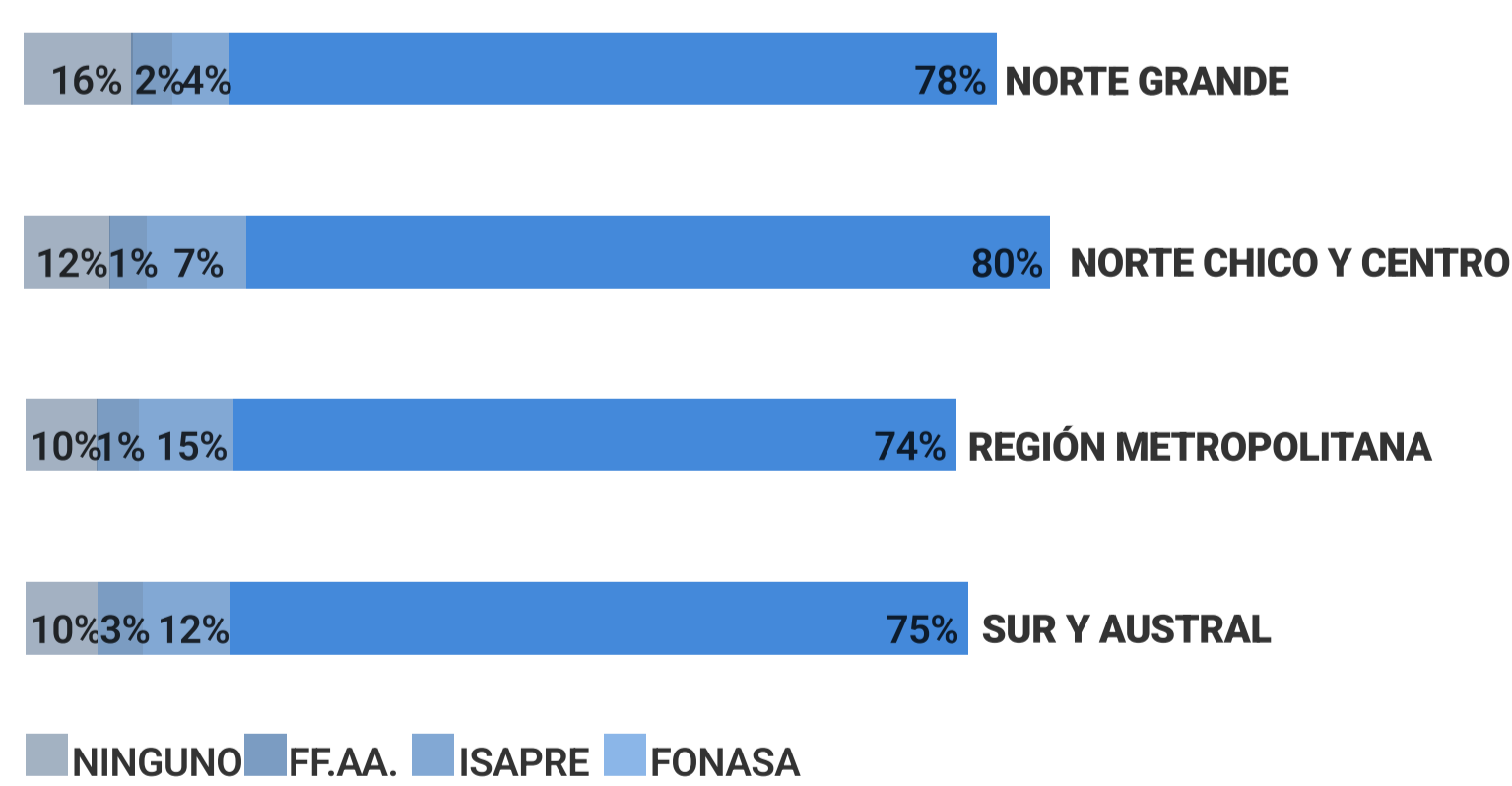


FUENTE: Instituto Nacional de Estadísticas de Chile (INEC) (2020)



#### SALUD

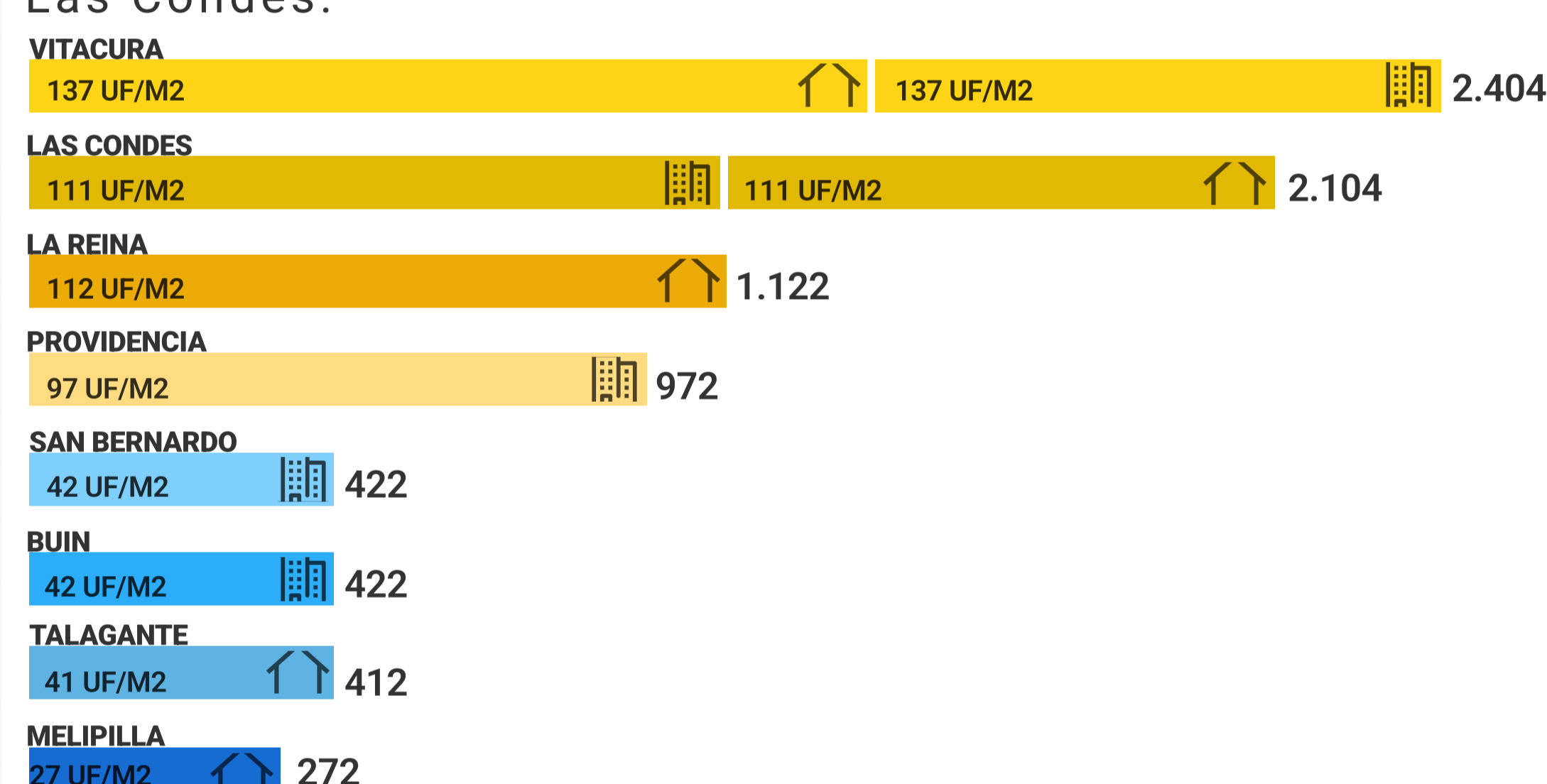
La salud en Chile no es gratuita se debe acceder a un sistema de seguro médico por persona y pagarlo mes a mes para poder tener atención médica (% por macrozona de residencia).



FUENTE: Encuesta CASEN. Adscripción a sistema previsional de salud en personas migrantes (2017-2020).

#### SECTOR INMOBILIARIO

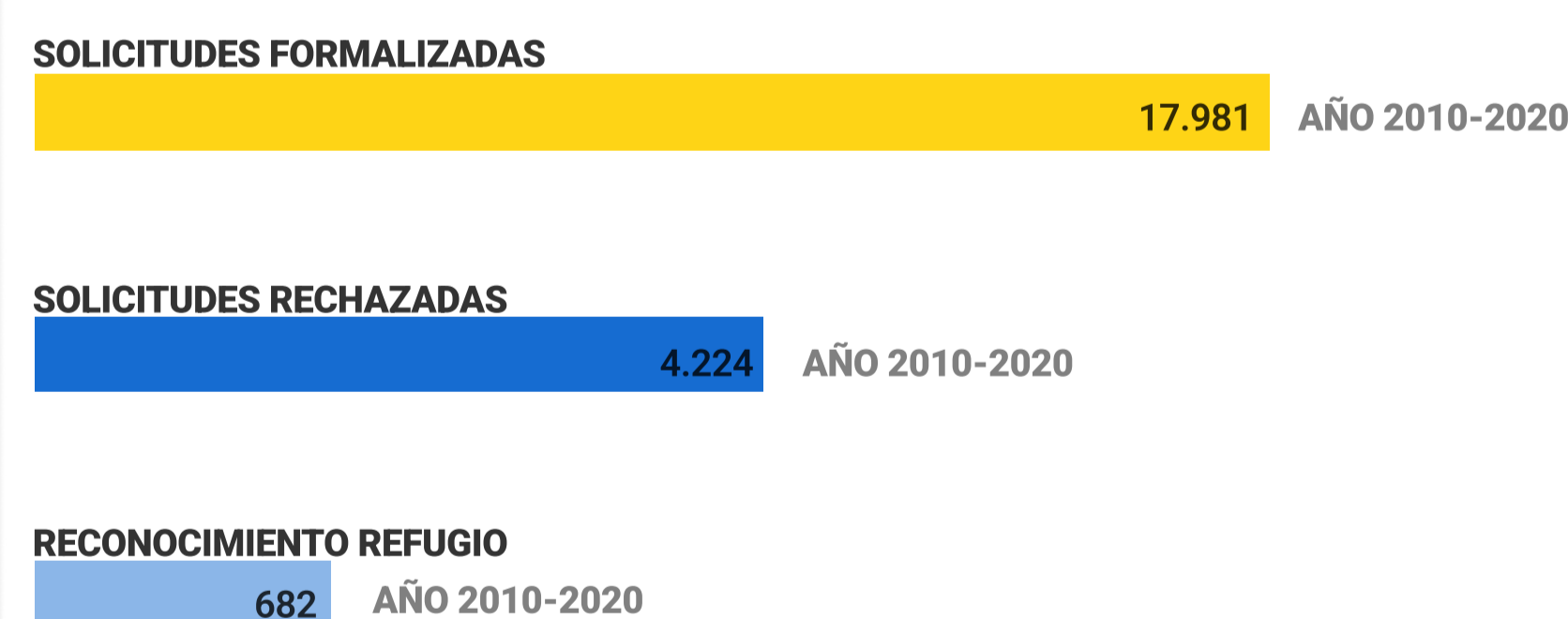
Las comunas con mejor valor UF/m<sup>2</sup> en la inversión inmobiliaria de casas y departamentos son Vitacura y Las Condes.



FUENTE: TUC TUC © Estudios de mercado de vivienda (Enero, 2022).

#### TRÁMITES MIGRATORIOS

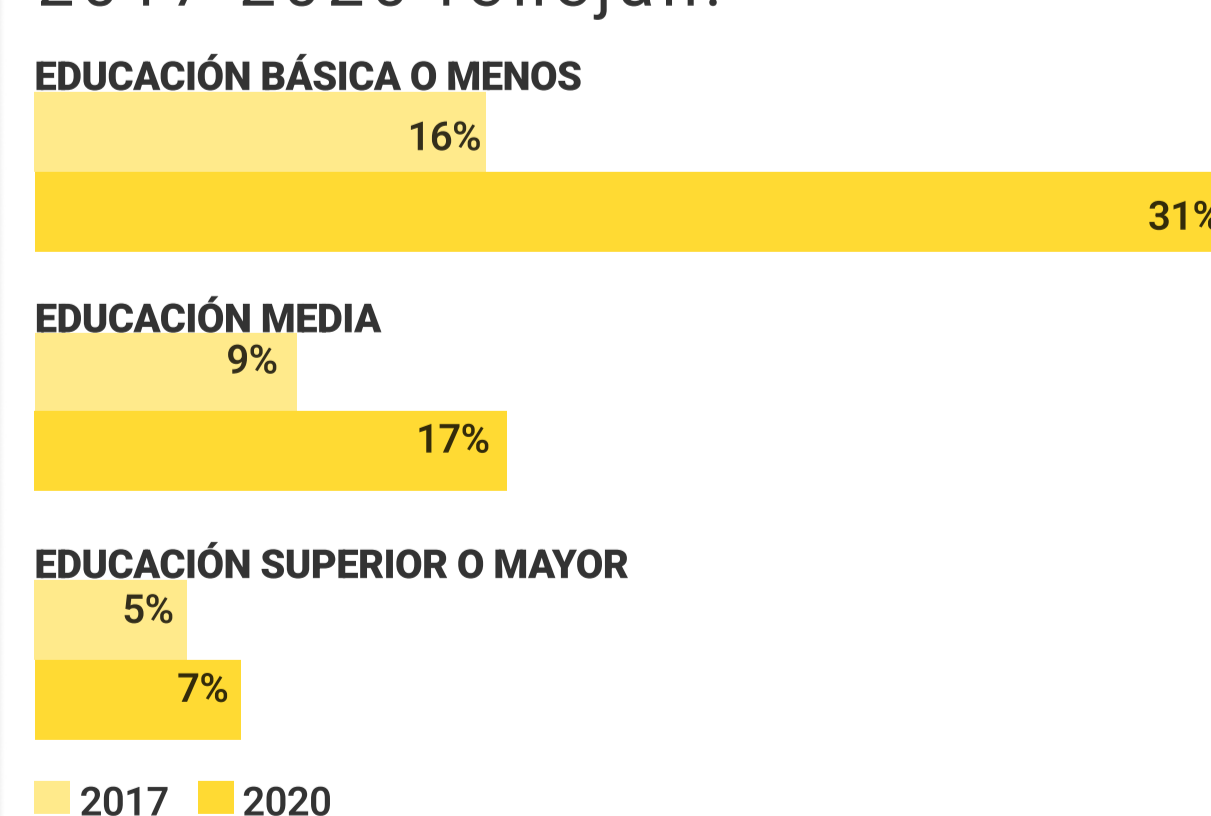
El tiempo de proceso de los trámites varía según el caso del migrante, previamente ingresados el sistema refleja estos datos con un total de solicitudes.




FUENTE: Subsecretaría del Interior. Estadísticas migratorias. (Total del 2010-2020).

#### SISTEMA DE EDUCACIÓN

La gestión de la diversidad cultural migrante por parte del sistema educativo requiere de documentación en orden para poder acceder. Los porcentajes del 2017-2020 reflejan:




FUENTE: Encuesta de Caracterización Socioeconómica Nacional (CASEN) (2017-2020).



**REDES DE APOYO**  
Busca instituciones de ayuda si te sientes:

- PERDIDO SIN SABER QUE HACER
- NO CUENTAS CON RECURSOS ECONÓMICOS
- TIENES DIFICULTADES PARA LEGALIZARTE
- INGRESASTE POR PASOS NO HABILITADOS

**TU CONDICIÓN HUMANA TIENE DERECHO PERO TU SITUACIÓN MIGRATORIA VA A CAMBIAR ACORDE A TUS NECESIDADES.**



# ¡LAS FRONTERAS NO LIMITAN OPORTUNIDADES!

1.462.103

Personas inmigrantes viven en Chile y esto corresponde al 7,5% de la población del país.



**INTEGRACIÓN SOCIAL**



**DEFICIT HABITACIONAL**



**ACCESO A EQUIPAMIENTO**



**BUSCADOR DE VIVIENDA**



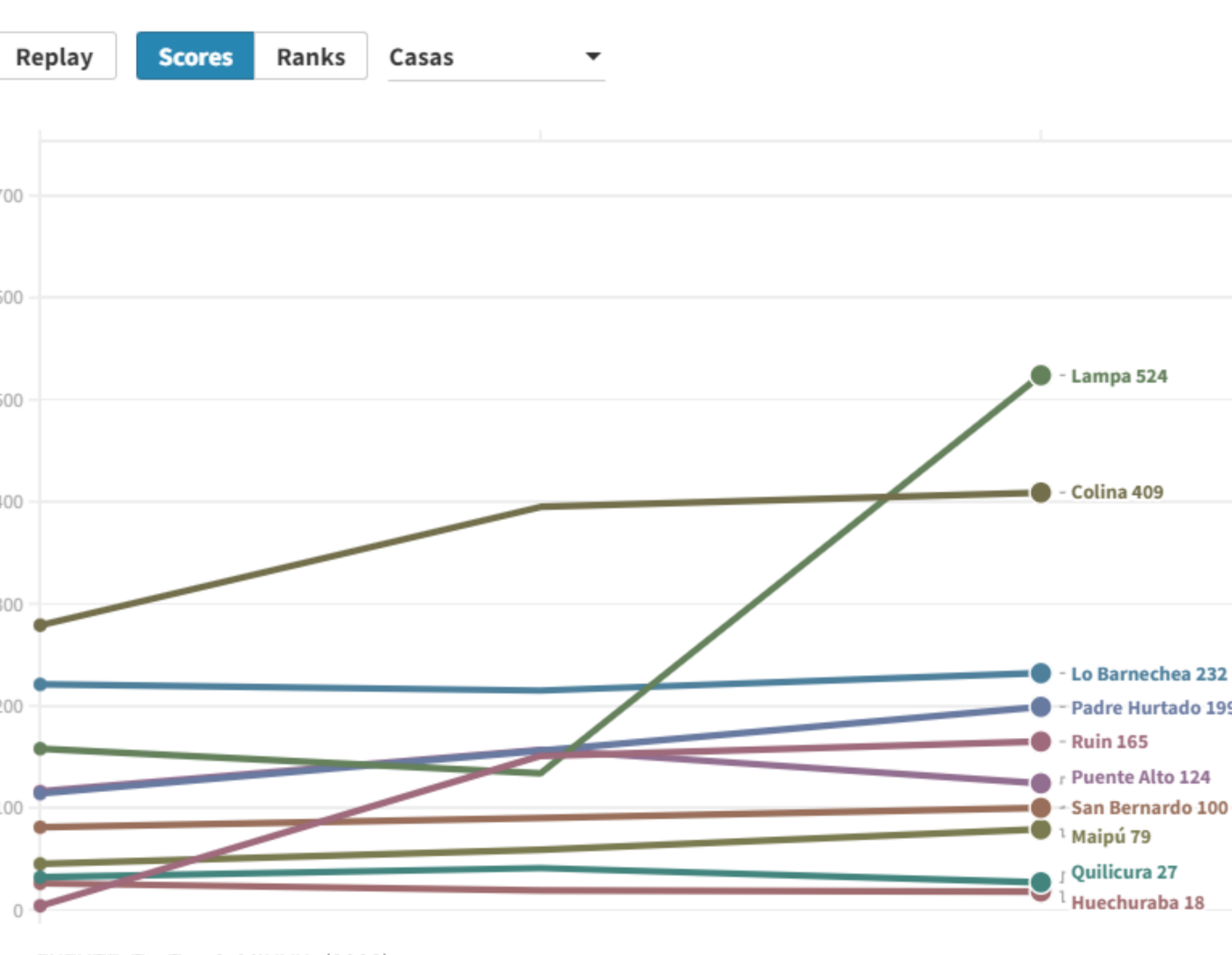
**DATOS ACTUALES MIGRANTES**



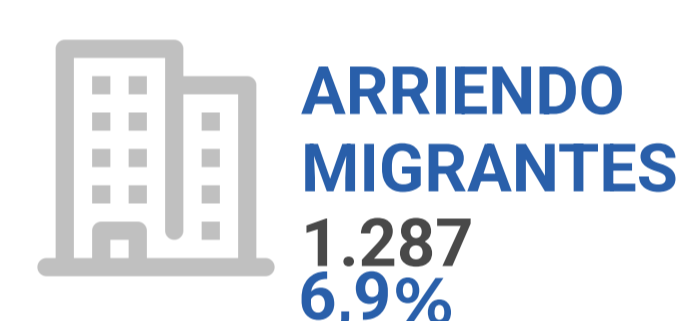
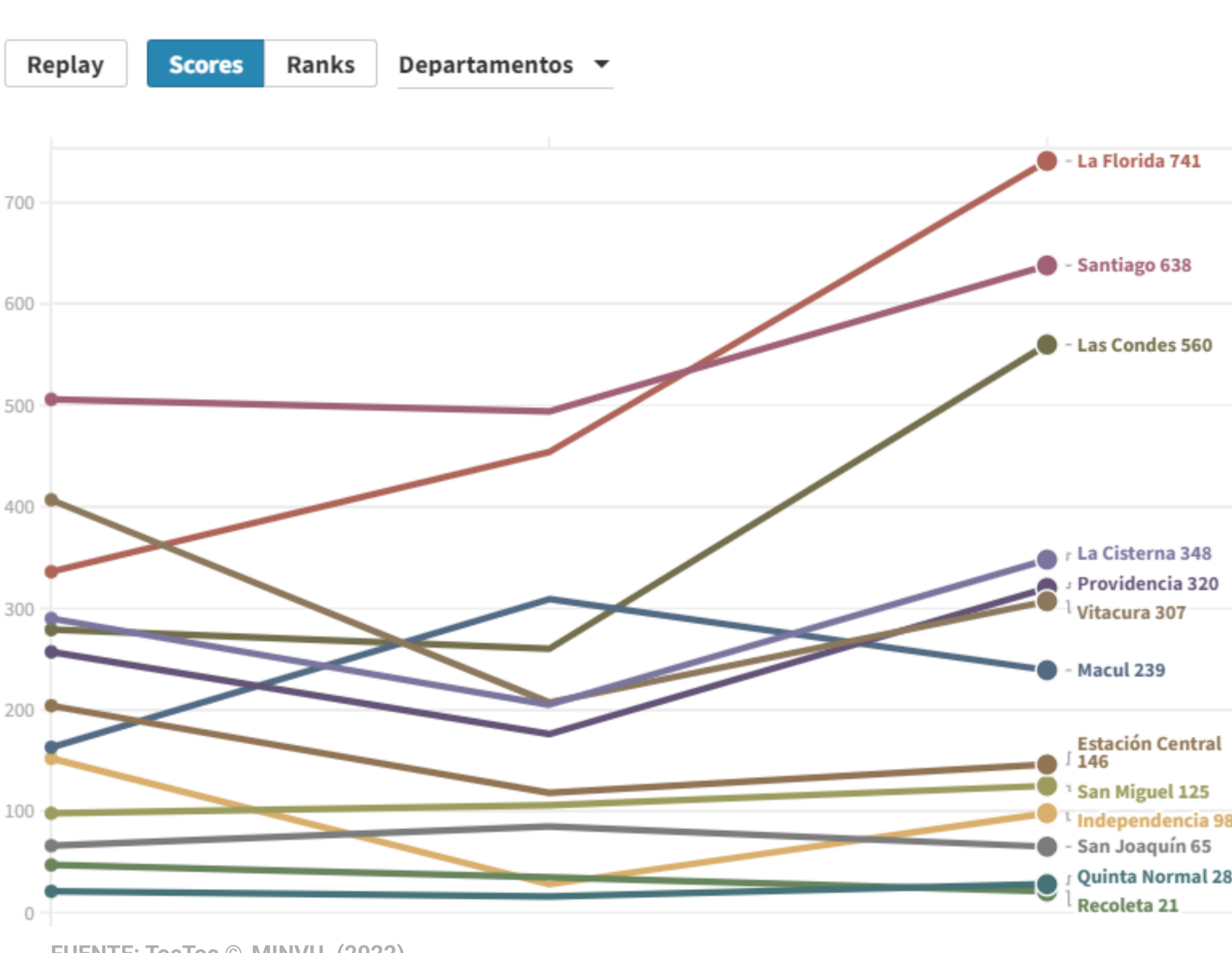
**BUSCADOR DE EMPLEO**

## DEFICIT HABITACIONAL

### LA OFERTA Y DÉFICIT DE VIVIENDA



### EL ARRIENDO EN DEPARTAMENTOS COMO SOLUCIÓN A CORTO PLAZO



### SUBSIDIOS DE VIVIENDA DEFINITIVA POSTULADOS

23.387

3,0%

### SUBSIDIOS DE VIVIENDA DEFINITIVA ADJUDICADOS

7.341

3,3%

### SUBSIDIOS DE VIVIENDA DEFINITIVA PAGADOS

2.383

2,8%

FUENTE: MINISTERIO DE VIVIENDA Y URBANISMO (2015-2019).



Los esquemas muestran una mirada integral sobre el **mercado inmobiliario** actual en Chile, principalmente en Santiago donde se concentran la mayoría de migrantes, mostrando el mercado de renta residencial respecto de la oferta de unidades y las comunas como indicadores para mostrar las unidades de venta y así poder **buscar sectores para vivir** acorde a sus necesidades.

FUENTE: TocToc ©. (6 enero, 2022). Estudios, Mercado de vivienda Nueva en Gran Santiago.

# ¡LAS FRONTERAS NO LIMITAN OPORTUNIDADES!

1.462.103

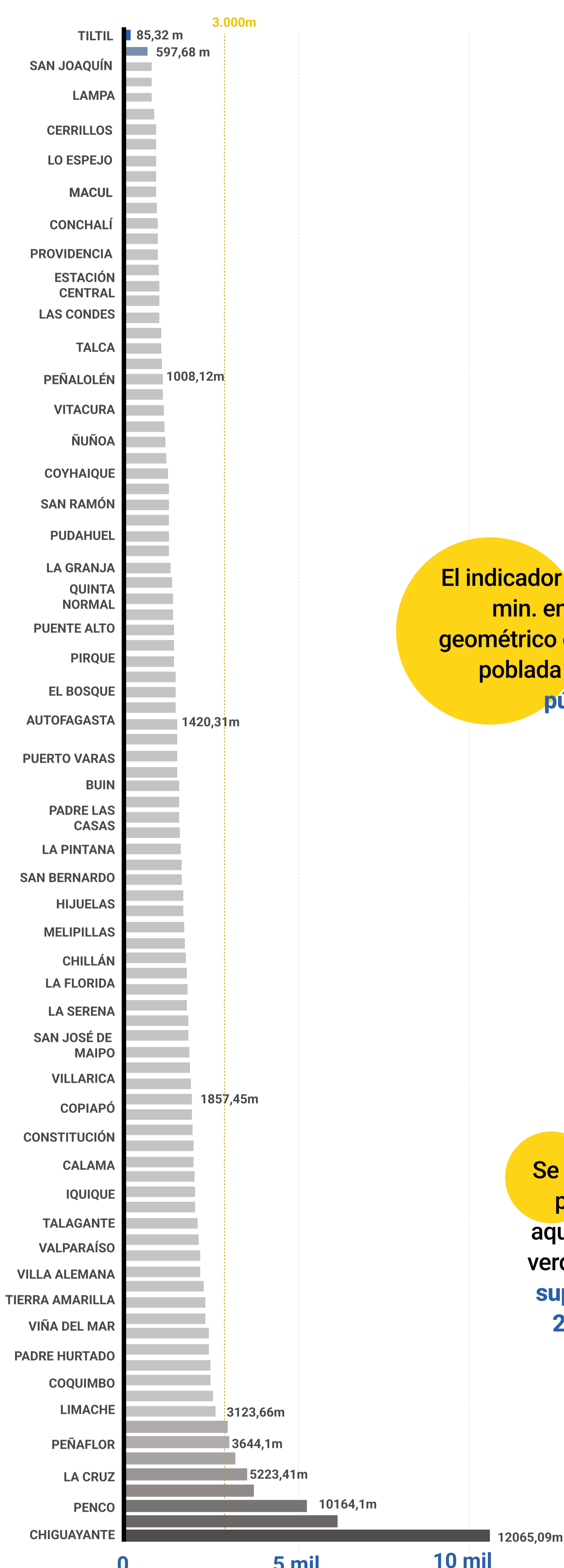
Personas inmigrantes viven en Chile y esto corresponde al 7,5% de la población del país.



## ACCESO A EQUIPAMIENTO

DISTANCIA DE PARQUES PÚBLICOS POR COMUNA (metros)

DISTANCIA MINIMA PROMEDIO es de **3.000 m.** según el estándar **CNDU.**



El indicador mide la distancia min. entre el centro geométrico de cada manzana poblada y los parques públicos.

Se considerarán parques a aquellas áreas verdes con una superficie ≥ a 20.000 m<sup>2</sup>.



A mayor tamaño de un área verde, existen + beneficios y funcionalidad por lo hay disposición a recorrer distancias largas si esta tiene un mayor tamaño. **Esto constituye un elemento básico para el esparcimiento de las personas en las ciudades.**

FUENTE: INE.CL.Sistema de Indicadores y Estándares de Desarrollo Urbano (2014).



SI TE INTERESA CONOCER **MÁS INDICADORES**, DALE CLICK A LOS RECUADROS SEGÚN EL **TEMA DE TU INTERÉS.** ➔

- ACCESO A SERVICIOS Y EQUIPAMIENTOS BÁSICO
- ACCESO A MOVILIDAD SUSTENTABLE
- CALIDAD DEL MEDIO AMBIENTE URBANO
- INTEGRACIÓN SOCIAL Y CALIDAD DE BARRIOS Y VIVENDAS
- PLANIFICACIÓN DE CIUDADES Y REGIONES
- CRECIMIENTO ECONÓMICO INCLUSIVO Y SOSTENIBLE-DESARROLLO URBANO
- PROTECCIÓN DE NUESTRO PATRIMONIO CULTURAL
- PARTICIPACIÓN DE LA SOCIEDAD CIVIL EN LAS DECISIONES DE DESARROLLO URBANO

# ¡LAS FRONTERAS NO LIMITAN OPORTUNIDADES!

**1.462.103**

Personas inmigrantes viven en Chile y esto corresponde al 7,5% de la población del país.



INTEGRACIÓN SOCIAL



DEFICIT HABITACIONAL



ACCESO A EQUIPAMIENTO



BUSCADOR DE VIVIENDA



DATOS ACTUALES MIGRANTES



BUSCADOR DE EMPLEO



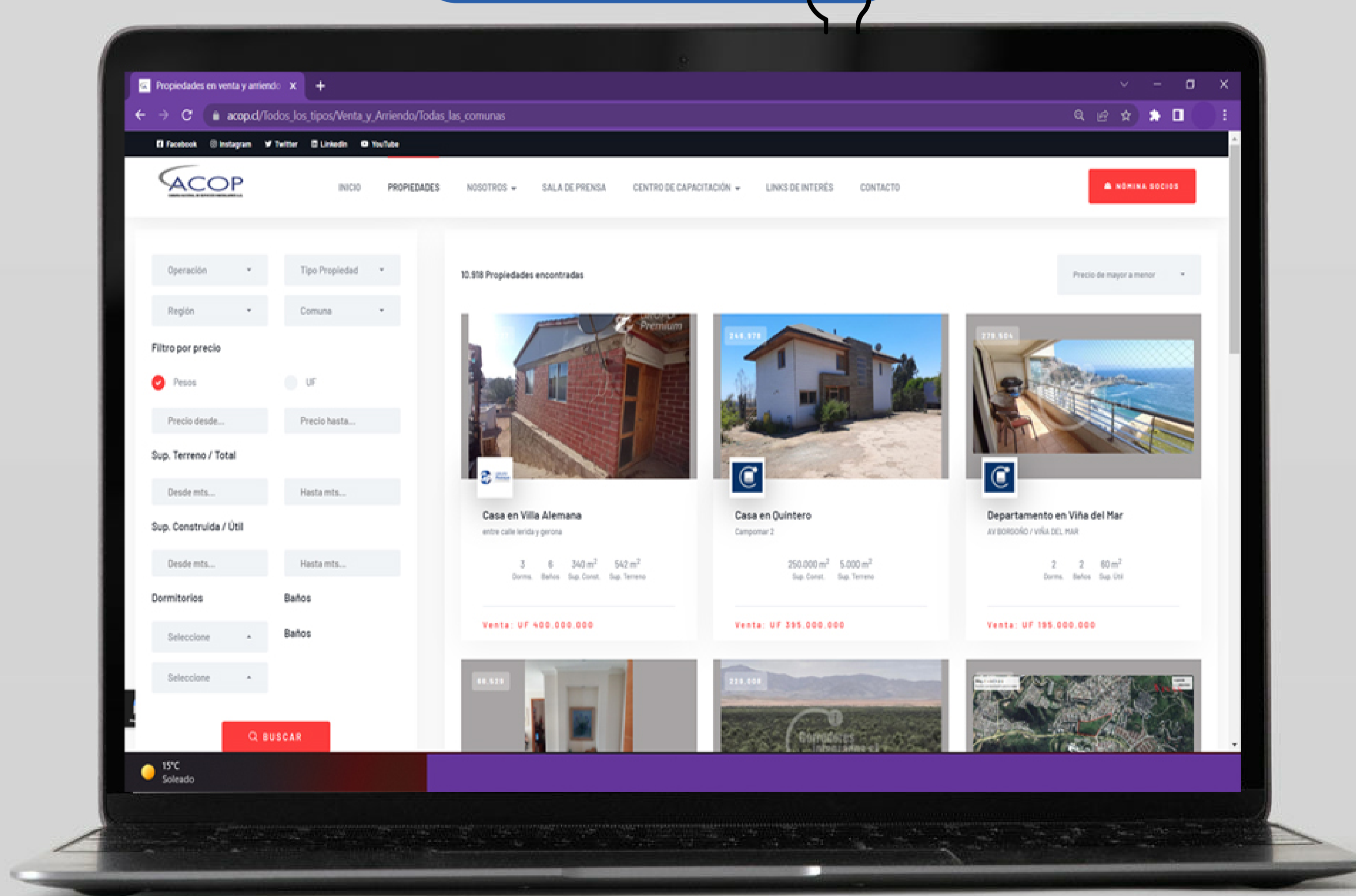
## BUSCADOR DE VIVIENDA

ACOP | Cámara nacional de servicios inmobiliarios A.G.



Herramienta para facilitarte la búsqueda de vivienda para alquilar o comprar con este buscador con distintos filtros como: tipo de operación (compra/alquiler), tipo de propiedad, región, comuna, precio, total del terreno, superficie construida-útil, número de dormitorios y número de baño.

LINK DIRECTO



Son los encargados del mercado inmobiliario y de agrupar a las principales oficinas de **corretaje de propiedades del país.**

VARIEDAD DE PRECIOS  
\$\$\$

DATOS ACTUALIZADOS

BUSQUEDA POR FILTROS

ES GRATUITO



# ¡LAS FRONTERAS NO LIMITAN OPORTUNIDADES!

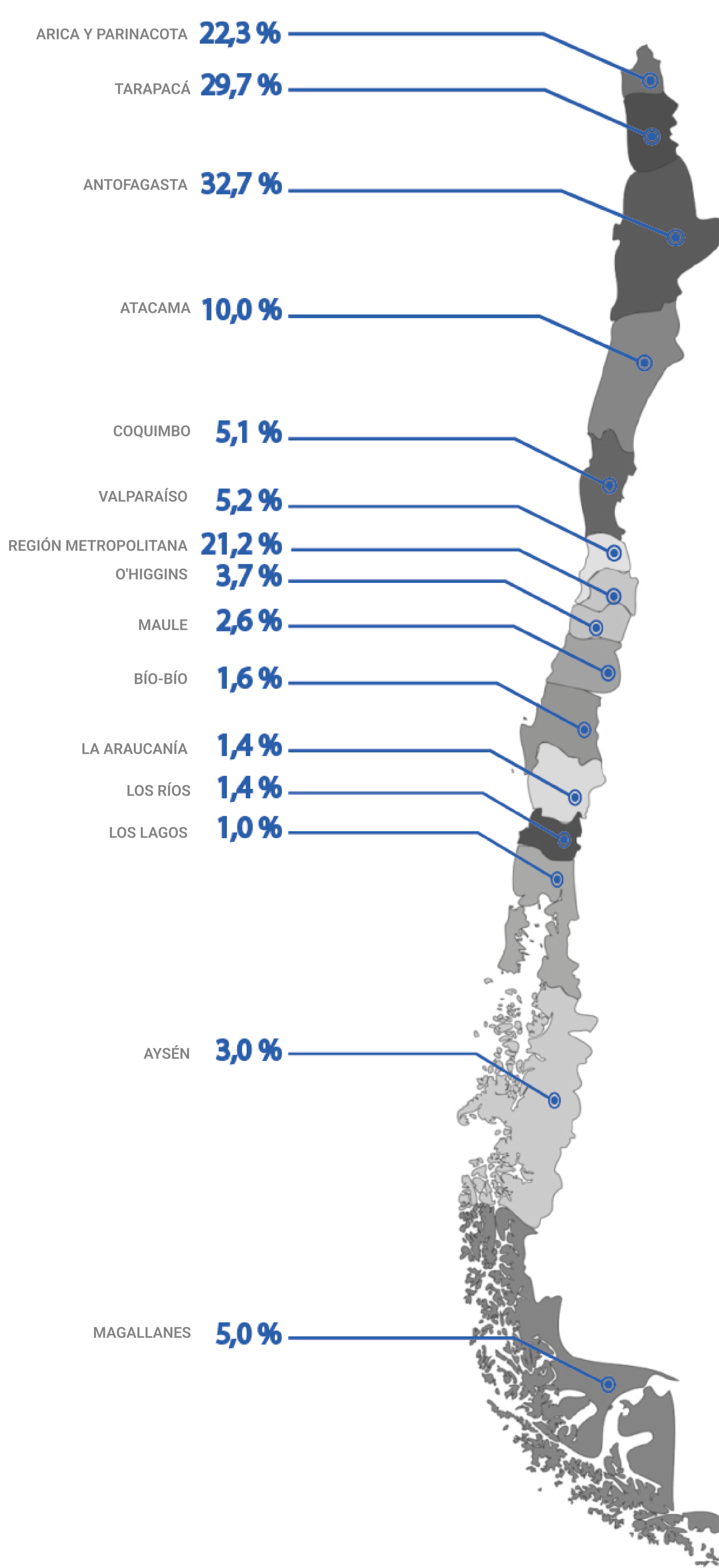
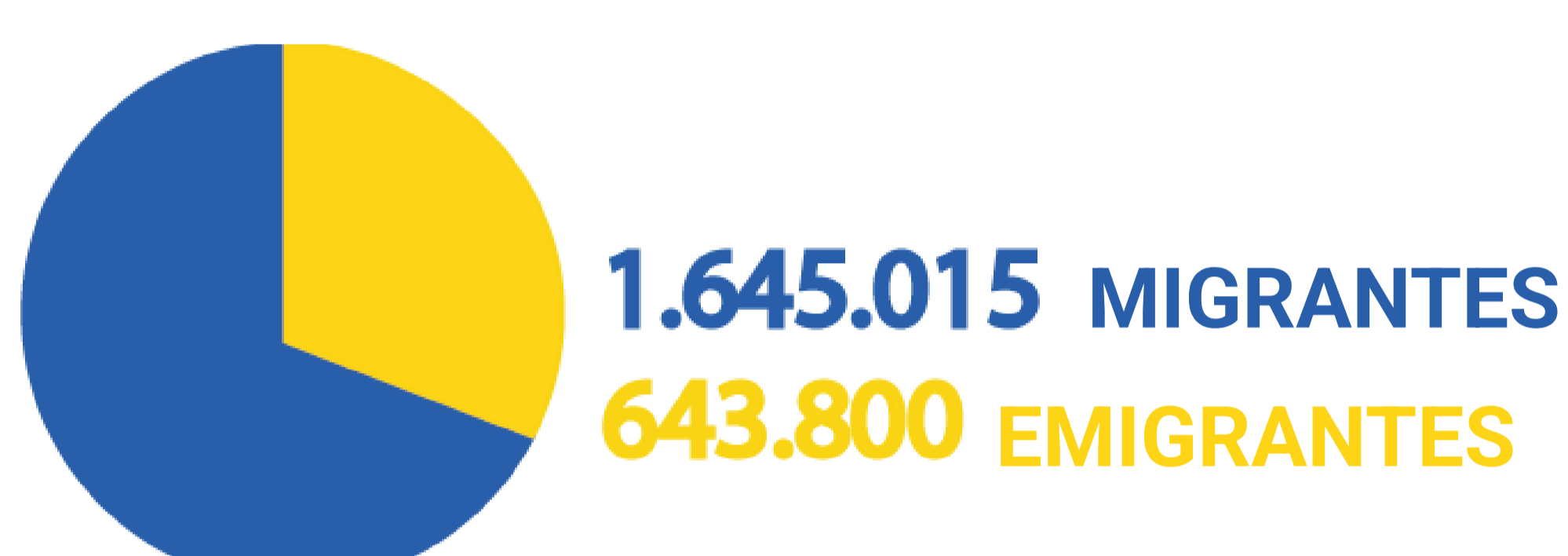
**1.462.103**

Personas inmigrantes viven en Chile y esto corresponde al 7,5% de la población del país.

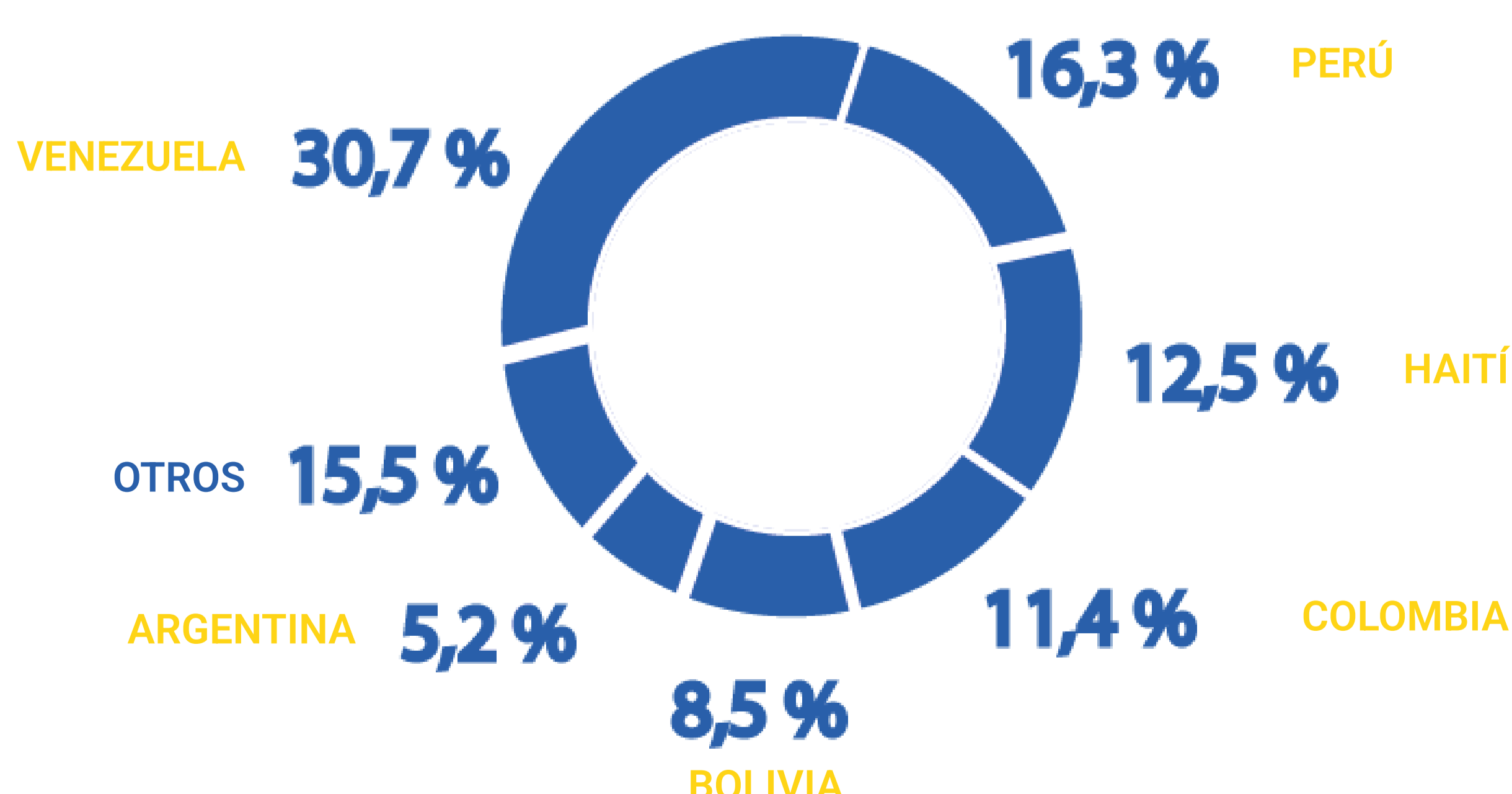


## DATOS ACTUALES MIGRANTES

HAY MUCHOS MIGRANTES QUE INGRESAN A CHILE PERO TAMBIÉN HAY EMIGRANTES QUE SALEN DE SU PAÍS EN BUSCA DE MEJORES OPORTUNIDADES.



El número de personas migrantes de diferentes nacionalidades no ha dejado de aumentar; no solo en la capital Santiago esto se ve reflejado en las 15 regiones de Chile lo que sumado a la pandemia del covid-19 ha agravado la actual situación de desigualdad socioeconómica, laboral y estadía a largo plazo.



# ¡LAS FRONTERAS NO LIMITAN OPORTUNIDADES!

1.462.103

Personas inmigrantes viven en Chile y esto corresponde al 7,5% de la población del país.



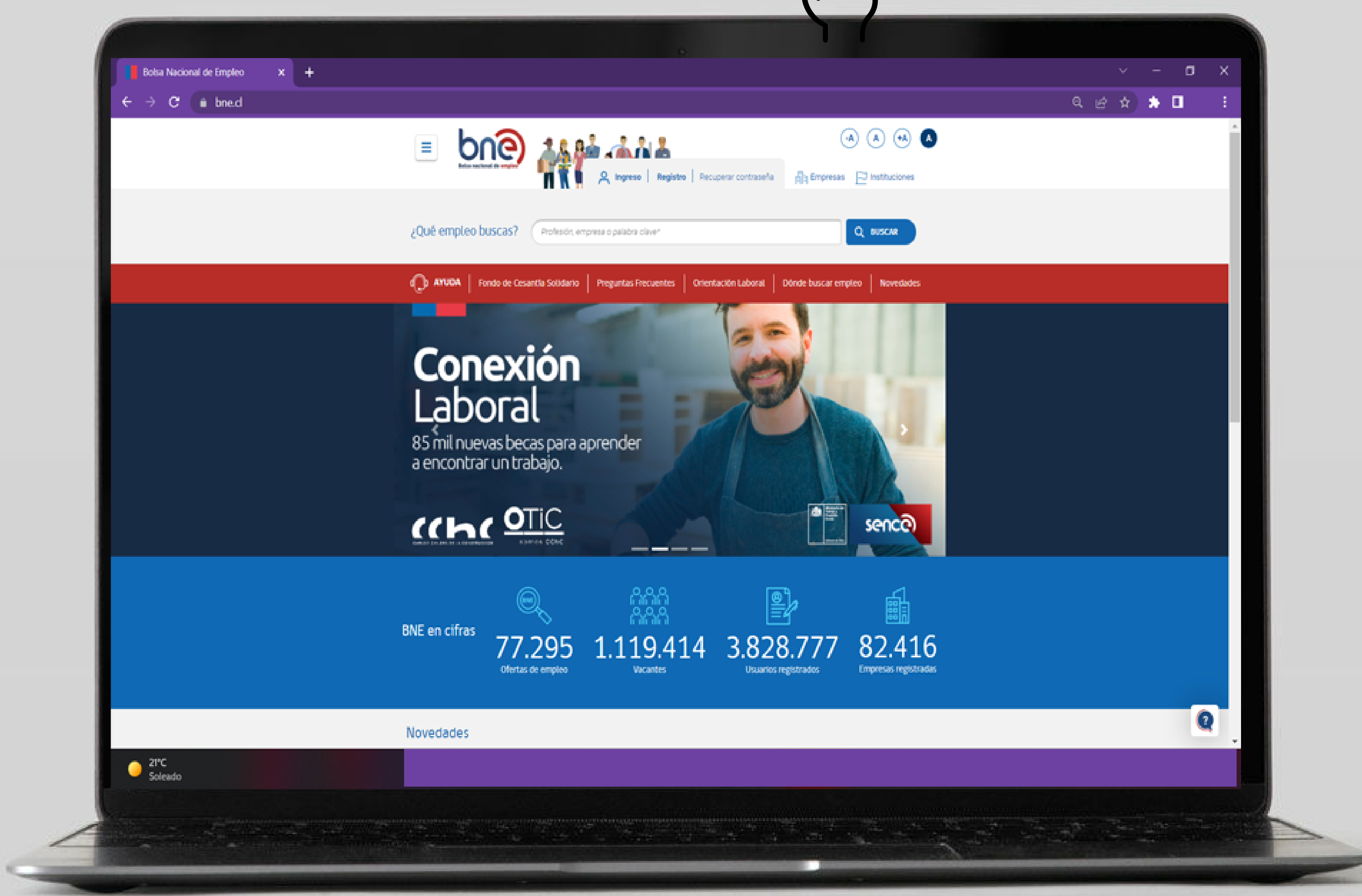
## BUSCADOR DE EMPLEO

BNE | La Bolsa Nacional de Empleo



Es una herramienta virtual, simple y gratuita que permite a través de un portal de búsqueda encontrar trabajo o trabajadores.

CLICK HERE



Es una herramienta que permite a las personas acceder gratuitamente a ofertas de trabajo, capacitación y certificación de sus competencias laborales.

OFERTAS DE EMPLEO  
77.295

USUARIOS REGISTRADOS  
3.828.777

VACANTES  
1.119.414

REGISTRATE  
AHORA





# TODOS SOMOS MIGRANTES

RED MIGRANTES, UN SITIO INFORMATIVO CON VISUALIZACIONES DE DATOS NACE COMO UN PROYECTO ACADÉMICO CON HERRAMIENTAS DE APOYO PARA LOS MIGRANTES Y/O EXTRANJEROS QUE AÚN NO HAN PODIDO INSERTARSE EN LA SOCIEDAD CHILENA.

© RED MIGRANTES 2022

Link de interés



Servicio Nacional  
Migraciones



Agencia para los  
refugiados

SUSCRÍBETE #REDMIGRANTESAPOYO

SÍGUENOS:   



**RED DE APOYO**

¡NO ESTAS SOLO, HAY MUCHAS INSTITUCIONES DISPUESTAS A AYUDARTE!



**MIGRAPP  
POR SJM**



**IFRC**  
Sociedades  
de la Cruz  
Roja



**VICARÍA  
PASTORAL  
SOCIAL**



**CLÍNICAS  
JURÍDICAS**



**ACNUR**  
#CIUDADESCON  
LOSREFUGIADOS



SUSCRÍBETE #REDMIGRANTESAPOYO